

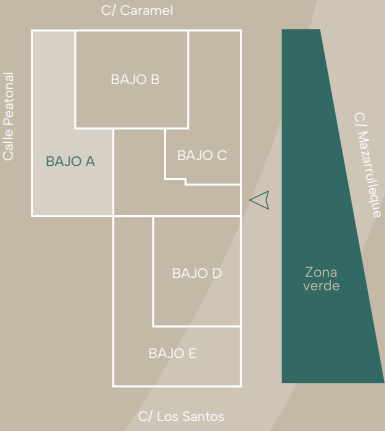


MALVASÍA

RESIDENCIAL

Modelo A

PLANTA BAJA



2 dormitorios



2 baños



1 terraza



86,69m²

Sup. Construida +
p/p Zonas Comunes

59,55m²

Superficie útil
de vivienda

4,40m²

Superficie útil
de terraza



El encanto del Cabo

Vivienda de dos dormitorios, dos baños, salón con cocina abierta y terraza. Es el lugar perfecto para aquellos que valoran la comodidad, el diseño y la luminosidad. Te ofrece un espacio funcional y acogedor donde disfrutar de momentos inolvidables.

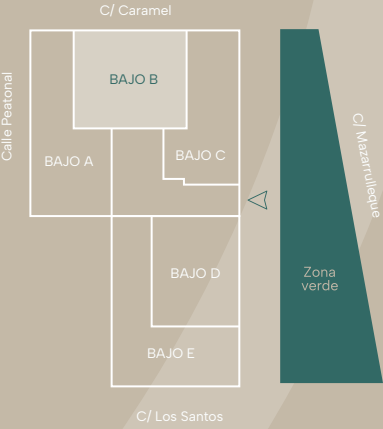
Nota: La Dirección Facultativa podrá modificar o sustituir, por fundadas razones, las características expuestas por otras análogas o similares. El mobiliario es a efectos orientativos y decorativos. No tiene carácter contractual.



Un proyecto de:
Alprosan
Vocación de hogar

Modelo B

PLANTA BAJA



2 dormitorios



2 baños



1 terraza



82,26m²

Sup. Construida +
p/p Zonas Comunes

56,50m²

Superficie útil
de vivienda

4,25m²

Superficie útil
de terraza



El encanto del Cabo

Vivienda de dos dormitorios, dos baños, salón con cocina abierta y terraza. Es el lugar perfecto para aquellos que valoran la comodidad, el diseño y la luminosidad. Te ofrece un espacio funcional y acogedor donde disfrutar de momentos inolvidables.

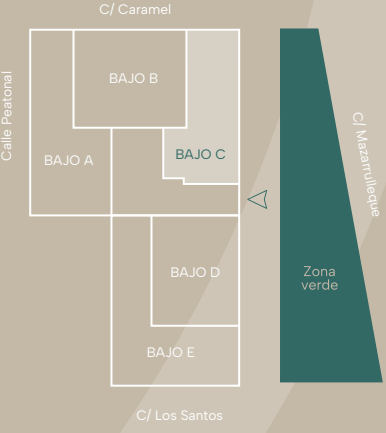
Nota: La Dirección Facultativa podrá modificar o sustituir, por fundadas razones, las características expuestas por otras análogas o similares. El mobiliario es a efectos orientativos y decorativos. No tiene carácter contractual.



Un proyecto de:
Vocación de hogar

Modelo C

PLANTA BAJA



1 dormitorio +
1 despacho



1 baño



1 terraza



75,12m²

Sup. Construida + p/
p Zonas Comunes

51,60m²

Superficie útil
de vivienda

5,67m²

Superficie útil
de terraza



El encanto del Cabo

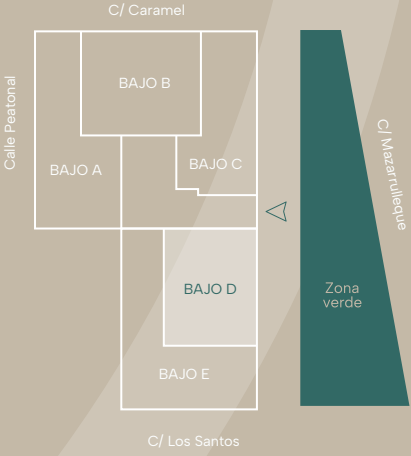
Vivienda de un dormitorio y un despacho, con baño, salón con cocina abierta y terraza. Es el lugar perfecto para aquellos que valoran la comodidad, el diseño y la luminosidad. Te ofrece un espacio funcional y acogedor donde disfrutar de momentos inolvidables.

Nota: La Dirección Facultativa podrá modificar o sustituir, por fundadas razones, las características expuestas por otras análogas o similares. El mobiliario es a efectos orientativos y decorativos. No tiene carácter contractual.



Modelo D

PLANTA BAJA



1 dormitorio



1 baño



1 terraza



59,98m²

Sup. Construida +
p/p Zonas Comunes

41,20m²

Superficie útil
de vivienda

4,30m²

Superficie útil
de terraza



El encanto del Cabo

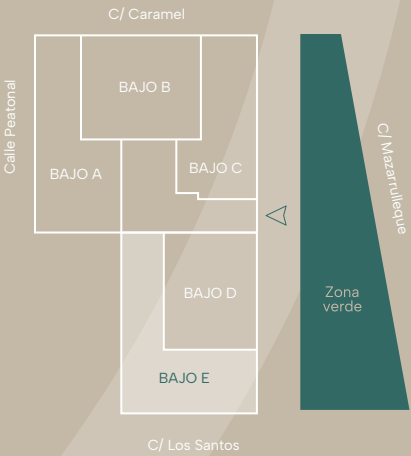
Vivienda de un dormitorio, un baño, salón con cocina abierta y terraza. Es el lugar perfecto para aquellos que valoran la comodidad, el diseño y la luminosidad. Te ofrece un espacio funcional y acogedor donde disfrutar de momentos inolvidables.

Nota: La Dirección Facultativa podrá modificar o sustituir, por fundadas razones, las características expuestas por otras análogas o similares. El mobiliario es a efectos orientativos y decorativos. No tiene carácter contractual.



Modelo E

PLANTA BAJA



2 dormitorios



2 baños



1 terraza



100,75m²

Sup. Construida +
p/p Zonas Comunes

69,20m²

Superficie útil
de vivienda

4,30m²

Superficie útil
de terraza



El encanto del Cabo

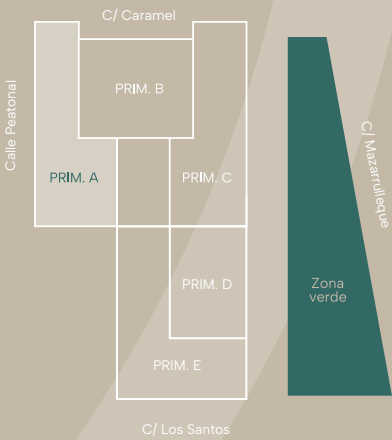
Vivienda de dos dormitorios, dos baños, salón con cocina abierta y terraza. Es el lugar perfecto para aquellos que valoran la comodidad, el diseño y la luminosidad. Te ofrece un espacio funcional y acogedor donde disfrutar de momentos inolvidables.

Nota: La Dirección Facultativa podrá modificar o sustituir, por fundadas razones, las características expuestas por otras análogas o similares. El mobiliario es a efectos orientativos y decorativos. No tiene carácter contractual.



Modelo A

PLANTA PRIMERA



2 dormitorios



2 baños



1 terraza



91,79m²

Sup. Construida +
p/p Zonas Comunes

63,05m²

Superficie útil
de vivienda

6,55m²

Superficie útil
de terraza



El encanto del Cabo

Vivienda de dos dormitorios, dos baños, salón con cocina abierta y terraza. Es el lugar perfecto para aquellos que valoran la comodidad, el diseño y la luminosidad. Te ofrece un espacio funcional y acogedor donde disfrutar de momentos inolvidables.

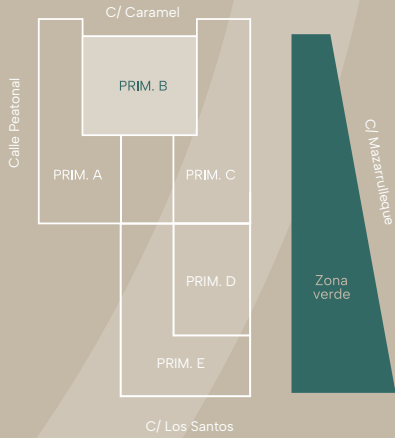
Nota: La Dirección Facultativa podrá modificar o sustituir, por fundadas razones, las características expuestas por otras análogas o similares. El mobiliario es a efectos orientativos y decorativos. No tiene carácter contractual.



Un proyecto de:
Alprosan
Vocación de hogar

Modelo B

PLANTA PRIMERA



2 dormitorios



2 baños



1 terraza



87,50 m²

Sup. Construida +
p/p Zonas Comunes

60,10 m²

Superficie útil
de vivienda

6,30m²

Superficie útil
de terraza



El encanto del Cabo

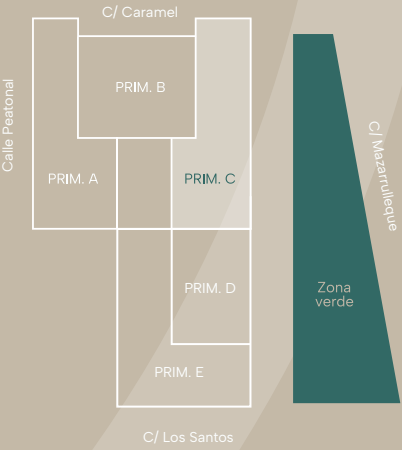
Vivienda de dos dormitorios, dos baños, salón con cocina abierta y terraza. Es el lugar perfecto para aquellos que valoran la comodidad, el diseño y la luminosidad. Te ofrece un espacio funcional y acogedor donde disfrutar de momentos inolvidables.

Nota: La Dirección Facultativa podrá modificar o sustituir, por fundadas razones, las características expuestas por otras análogas o similares. El mobiliario es a efectos orientativos y decorativos. No tiene carácter contractual.



Modelo C

PLANTA PRIMERA



3 dormitorios



2 baños



1 terraza



113,34m²

Sup. Construida +
p/p Zonas Comunes

77,85m²

Superficie útil
de vivienda

8,30m²

Superficie útil
de terraza



El encanto del Cabo

Vivienda de tres dormitorios, dos baños, salón con cocina abierta y terraza. Es el lugar perfecto para aquellos que valoran la comodidad, el diseño y la luminosidad. Te ofrece un espacio funcional y acogedor donde disfrutar de momentos inolvidables.

Nota: La Dirección Facultativa podrá modificar o sustituir, por fundadas razones, las características expuestas por otras análogas o similares. El mobiliario es a efectos orientativos y decorativos. No tiene carácter contractual.

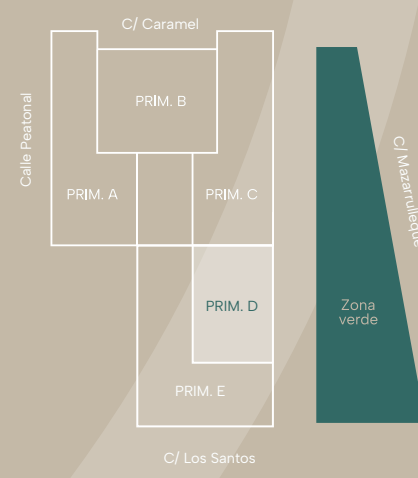


Un proyecto de:

Alprosan
Vocación de hogar

Modelo D

PLANTA PRIMERA



-  2 dormitorios
-  1 baño
-  1 terraza
- 

85,02m²
Sup. Construida +
p/p Zonas Comunes

•

58,40m²
Superficie útil
de vivienda

•

6,00m²
Superficie útil
de terraza



El encanto del Cabo

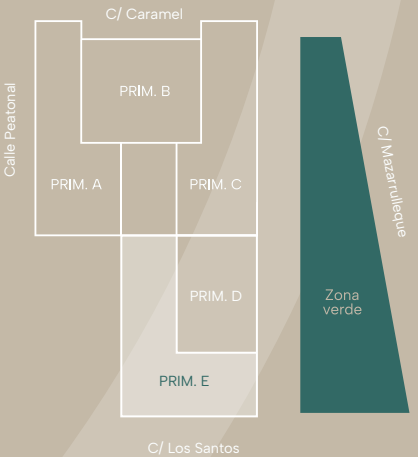
Vivienda de dos dormitorios, un baño, salón con cocina abierta y terraza. Es el lugar perfecto para aquellos que valoran la comodidad, el diseño y la luminosidad. Te ofrece un espacio funcional y acogedor donde disfrutar de momentos inolvidables.

Nota: La Dirección Facultativa podrá modificar o sustituir, por fundadas razones, las características expuestas por otras análogas o similares. El mobiliario es a efectos orientativos y decorativos. No tiene carácter contractual.



Modelo E

PLANTA PRIMERA



103,15m²

Sup. Construida +
p/p Zonas Comunes

70,85m²

Superficie útil
de vivienda

5,45m²

Superficie útil
de terraza



El encanto del Cabo

Vivienda de dos dormitorios, dos baños, salón con cocina abierta y terraza. Es el lugar perfecto para aquellos que valoran la comodidad, el diseño y la luminosidad. Te ofrece un espacio funcional y acogedor donde disfrutar de momentos inolvidables.

Nota: La Dirección Facultativa podrá modificar o sustituir, por fundadas razones, las características expuestas por otras análogas o similares. El mobiliario es a efectos orientativos y decorativos. No tiene carácter contractual.





PASEO MARÍTIMO Y PLAYA
a 300m



Un proyecto de:
Alprosan
Vocación de hogar



www.alprosan.com

C/Marqués de Comillas, 13 2º | Almería
Tel. 950 23 22 44 | Mv.686 99 13 44
info@alprosan.com | www.alprosan.com